

粘着包帯キノソフトのカット作業 ①

【東京都職員互助会 三楽病院】

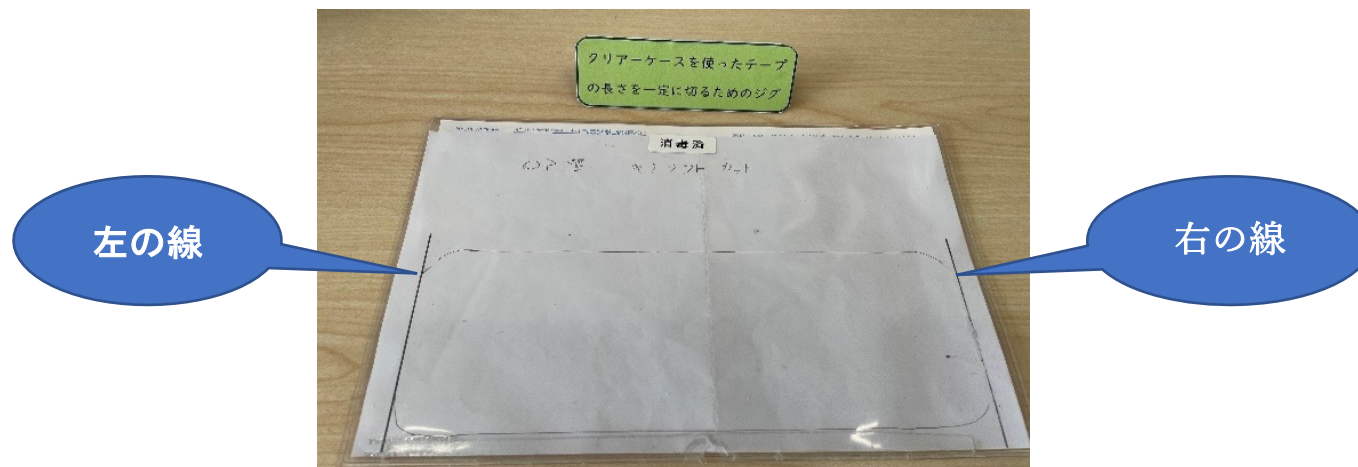
【クリアケースを使ったテープの長さを一定に効率よく切るためのジグの工夫】

病院では粘着テープを用途ごとに一定の長さに切る作業があります。知的障害のあるスタッフにとって、テープを一定の長さに効率よく切ることは難しいものでした。


そこで、身近で安価なクリアケースを使ったジグを工夫しています。

【詳しい作業工程】

- 1 クリアケースの中にテープの切りたい長さを入れた紙を入れておく。
テーブル、ハサミ、ジグは事前に消毒しておく。




- 2 テープが入っていた箱を使ってテープロールが動かないようにする。テープに端をジグの左の線に合わせる。



テープの端をジグの
左の線に合わせる

- 3 ジグの右の線に合わせてハサミでテープをカットする。



ジグの右の線に
合わせて切る