

粘着包帯キノソフトのカット作業 ②

【東京都職員互助会 三楽病院】

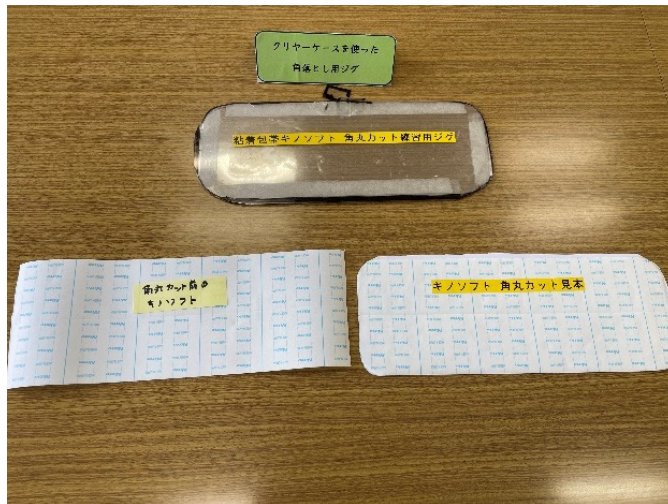
【クリアケースを使った角落とし作業（曲線カット）用ジグの工夫】

①で粘着テープを一定の長さに切った後、テープがはがれにくいように角を曲線に切る作業があります。知的障害のあるスタッフは、ハサミで角を曲線に切ることは大変難しいものでした。

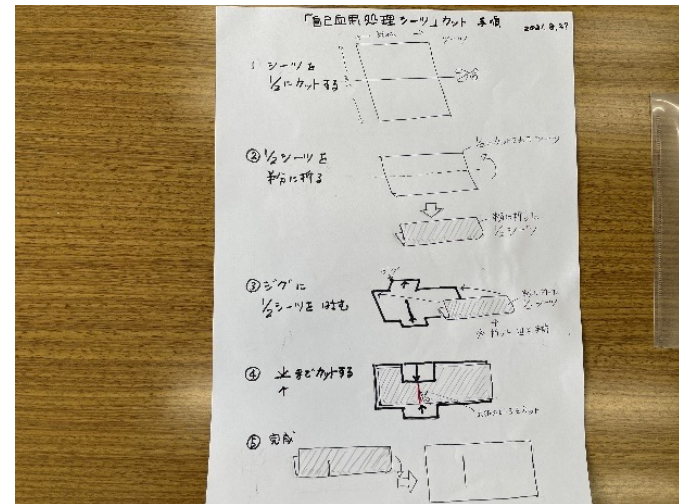
そこで、曲線を意識してハサミを動かすために、身近で安価なクリアケースを使ったジグを使用。

【詳しい作業工程】

- 1 ジグをハサミで切り落とさないために、ハードタイプのクリアケースを使います。テーブル、ハサミ、ジグは事前に消毒しておく。




上ジグ、左カット前のシート、
右カット後のシート



作業手順の絵図

2 切りたいシートの形にジグをカットしておく。



3 ジグにシートを挿み、ジグからはみ出たシートの角をジグに沿って曲線に切る。

