


作業マニュアル（大会議室の清掃作業）

【国立がん研究センター中央病院】



後ろから、座席と座席の間をコロコロでゴミを取る



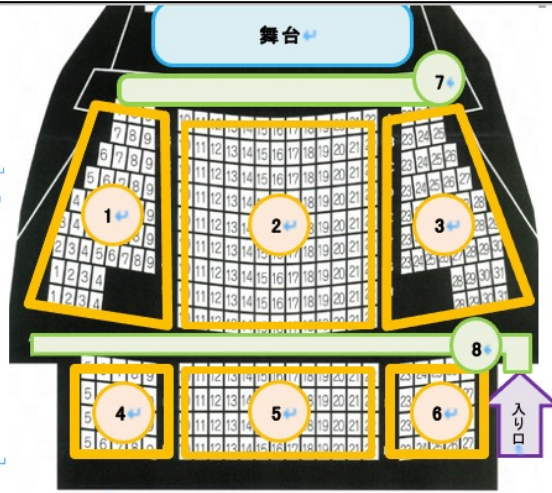
最前列の席の前も忘れないように！
※指示なく舞台上はのぼらないこと！



通路側や壁側も忘れないように！



終了後、大会議室の鍵を閉めて調整室へ行き、照明を消す。



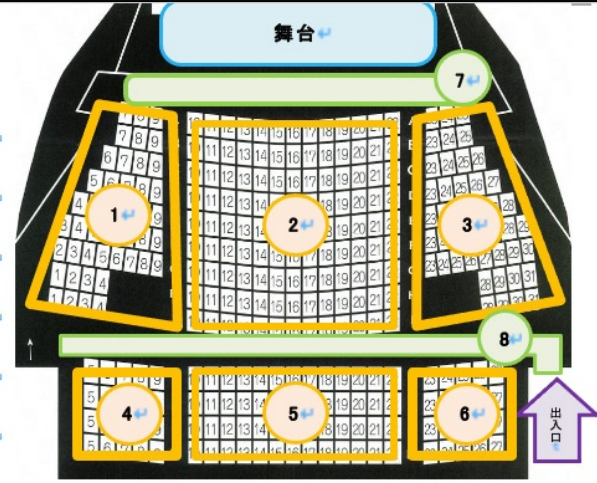
座席の両脇の通路を含む

- 1 座席の両脇の通路を含む
- 2 座席のみ
- 3 座席の両脇の通路を含む
- 4 座席の両脇の通路を含む
- 5 座席のみ
- 6 座席の両脇の通路を含む
- 7 舞台の手前の通路
- 8 座席と座席の間の通路

月	日	タイマー.....分
清掃の順番	電話担当	
名前、	→	→
名前、	→	→
名前、	→	→
名前、	→	→
名前、	→	→
名前、	→	→
名前、	→	→

清掃の仕方と担当者

- 1 担当者.....
コロコロで右の通路を後ろから前に向かって掃除する。左の通路を後ろから前に向かって掃除する。後ろ側の座席の下を掃除する。終わったら前列の席に移動し掃除する。
- 2 担当者.....
後ろ側の座席の下を掃除する。終わったら前列の席に移動し掃除する。
- 3 担当者.....
コロコロで右の通路を後ろから前に向かって掃除する。左の通路を後ろから前に向かって掃除する。後ろ側の座席の下を掃除する。終わったら前列の席に移動し掃除する。
- 4 担当者.....
コロコロで右の通路を前から後ろに向かって掃除する。左の通路を前から後ろに向かって掃除する。後ろ側の座席の下を掃除する。終わったら前列の席に移動し掃除する。



入り口はドアストッパーで開けておく

- 5 担当者.....
後ろ側の座席の下を掃除する。終わったら前列の席に移動し掃除する。
 - 6 担当者.....
コロコロで右の通路を前から後ろに向かって掃除する。左の通路を前から後ろに向かって掃除する。後ろ側の座席の下を掃除する。終わったら前列の席に移動し掃除する。
 - 7 担当者.....
右側から掃除をする
 - 8 担当者.....
出入口から始めて通路を掃除する
- | 座席 | 机ふき | あり・なし | 担当者 |
|--------------------|-------------------|---------|-----|
| ①..... | ②前から始めて5列目まで..... | | |
| ②後ろから始めて4列目まで..... | ③..... | | |
| ④..... | ⑤..... | ⑥※..... | |
- 座席の右横の机を OA クリーナーで拭く
座席をコロコロで掃除する。
※入り口のドアノブを含む